

Millipore®

Preparation, Separation,
Filtration & Testing Products

MERCK

バイオマーカー研究 応援キャンペーン!!

キャンペーン期間：2018年4月2日～2019年3月15日（ご注文分）

1

マルチプレックスアッセイシステム 更新 / 増設キャンペーン

対象製品：Luminex200 xPONENT システム
（カタログ番号：40-012J）

約25%OFF!!

希望販売価格
¥9,720,000

キャンペーン希望販売価格

→ **¥7,290,000**

（別途据付設置費 ¥220,000 が掛かります）



マルチプレックスアッセイの
スタンダードモデル
最大100項目の同時測定が可能

対象：キャンペーン期間中に、マルチプレックスアッセイシステムの更新もしくは増設で
本システムをご購入のお客様

*キャンペーンの適用に際しては、更新 / 増設対象装置の情報（シリアル番号等）をヒアリングさせていただきます。

2

MAGPIX システム新規ご購入のお客様限定 MILLIPLEX® MAP キット 40% OFF!! キャンペーン




対象製品：MILLIPLEX MAP カタログ
掲載製品





対象：キャンペーン期間中に MAGPIX システムをご購入のお客様

キャンペーン内容：対象のお客様が装置購入後にご注文の MILLIPLEX MAP
キットを、2019年6月末まで1回限り、希望販売価格
から40% OFF にて提供いたします。

大好評のコンパクトタイプシステム
2014年の発売以来 世界で2800台以上導入
論文実績2000報以上!!



ご注文情報

システム	概要	カタログ番号	希望販売価格
Luminex 200 xPONENT システム 	[構成品] Luminex 200 装置本体、Luminex XYP、Luminex SD、xPONENT4.2 ソフトウェア、PC、キャリブレーションキット、パフォーマンスベリフィケーションキット、メンテナンスプレート、20 L シース液コンテナ	40-012J	¥9,720,000 ↓ 更新 / 増設キャンペーン適用時 キャンペーン希望販売価格 ¥7,290,000
	据付設置費	MX-INSTALL	¥220,000
MAGPIX システム 	[構成品] MAGPIX 装置本体、xPONENT 4.2 ソフトウェア、PC、キャリブレーションキット、パフォーマンスベリフィケーションキット、ドライブ液、96 ウェルプレート用磁気ビーズセパレーター、廃液ボトル、サンプルプローブ、ドアアクセスツール	40-072J	¥4,860,000
	据付設置費	MAG-INSTALL	¥200,000

製品仕様

	MAGPIX システム	Luminex200 xPONENT システム
測定原理	CCD イメージング法	フローサイトメトリー法
対応ビーズ	磁気ビーズ	磁気ビーズ / 非磁気ビーズ
測定時間	60 min/96 ウェル	40 min/96 ウェル
ダイナミックレンジ	3.5 logs	3.5 logs
サンプルフォーマット	96 ウェルプレート	96 ウェルプレート
測定可能プレックス数	50	100
寸法 (本体) ¹⁾	幅 170 × 奥行 598 × 高さ 430 (mm)	幅 430 × 奥行 505 × 高さ 245 (mm)
重量 (本体) ¹⁾	17.5 kg	25kg

1) 設置に必要なスペース、電源、耐荷重等に関してはお問い合わせください。

幅広いラインナップでバイオマーカー研究を協力をサポート

MILLIPLEX[®] MAP キット

がん免疫チェックポイントタンパク質やマイオカインなど、注目のアナライズ続々登場!!



MILLIPLEX MAP キット 対応動物								
研究領域	ヒト	マウス	ラット	イヌ	霊長類	ネコ	ウマ	ブタ
免疫・炎症	●	●	●	●	●	●	●	●
代謝・内分泌	●	●	●	●	●	●		
毒性マーカー	●	●	●	●				
神経研究	●	●	●					
シグナリング	●	●	●					
がんマーカー	●	●						
心疾患	●	●						

Publications MILLIPLEX SIGMA

検索

MILLIPLEX MAP キットを使用した最新の論文情報をシグマアルドリッチ Web サイトにアップしています。

メルクのイムノアッセイ関連製品情報は www.sigma-aldrich.com/immunoassay-jp

イムノアッセイ シグマ

検索

Luminex xMAP[®] Technology

本紙記載の製品は試験・研究用です。ヒト、動物への治療、もしくは診断目的として使用しないようご注意ください。本紙記載の製品構成は諸般の事情により予告なく変更となる場合がありますのでご了承ください。記載価格に消費税は含まれておりません。本文中のすべてのブランド名または製品名は特記なき場合、Merck KGaA の登録商標もしくは商標です。Luminex 200 and xPONENT are trademarks of Luminex Corporation. Luminex, MAGPIX and xMAP are registered trademarks of Luminex Corporation. 本紙記載の内容は 2018 年 4 月時点の情報です。©2018 Merck KGaA, Darmstadt, Germany. All rights reserved.

メルク株式会社

ライフサイエンス リサーチ事業部

〒153-8927 東京都目黒区下目黒 1-8-1 アルコタワー 5F

製品の最新情報はこちら www.merckmillipore.jp/bio

E-mail: jpts@merckgroup.com

Tel: 03-4531-1140 Fax: 03-5434-4859

WAM007-1804-8K-M